

INSTRUKCJA UŻYTKOWANIA FAZA OSTRA

UWAGA

1. PRODUKT

Rozwiązania oferowane przez firmę OPTIMA są wyrobami medycznymi najwyższej jakości, wykorzystującymi najnowocześniejsze technologie oraz materiały zgodne z normą EC 93/42 EEC.

W związku z tym ważnym jest by produkt był używany zgodnie z przeznaczeniem ze świadomością ryzyka, które może wynikać z niepoprawnego oraz niezgodnego z przeznaczeniem używaniem tego produktu, włączając również potencjalne uszkodzenia fizyczne oraz wypadki.

ZAPEWNIENIE POPRAWNEGO UŻYTKOWANIA

- produkt powinien być sprzedawany i używany na wyraźne wskazanie lekarza,
- wielowarstwowa wkładka Kit 3*3 - wykonana jest bądź z połączonych ze sobą 3 sekcji [OPTIMA Diab, OPTIMA ClHeel] lub jest jednoczęściowa [OPTIMA PostOp, Europa, Free] - może być przekazywana oraz odpowiednio dostosowana do indywidualnych potrzeb jedynie przez specjalistę [lekarz, pielęgniarka, technik ortopedyczny lub licencjonowany pracownik służby zdrowia],
- postępuj zgodnie z instrukcjami czyszczenia oraz przechowywania,
- nie używaj ostrych narzędzi, a w przypadku konieczności ich zastosowania, zachowaj szczególną ostrożność, by nie zniszczyć produktu,
- ten produkt nie jest zabawką,
- zachowaj szczególną ostrożność podczas chodzenia po śliskich powierzchniach,
- nie stosuj tego produktu, jeżeli nie jest to konieczne,
- nie stosuj tego produktu podczas prowadzenia samochodu bądź motocykla,
- nie wystawiaj produktu na działanie ognia oraz różnego rodzaju podgrzewaczy,
- sprawdź wszystkie paski mocujące, by się upewnić, iż są odpowiednio napięte zanim zaczniesz stosować produkt.

2. WSKAZANIA TERAPEUTYCZNE

2.1 WSKAZANIA DO ZASTOSOWANIA TERAPEUTYCZNEGO

OPTIMA DIAB: owrzodzenia stopy, a w szczególności owrzodzenia stopy cukrzycowej, rehabilitacja po amputacji (z wyłączeniem amputacji Lisfranc-a i Chopart-a). Rehabilitacja po interwencji chirurgicznej w obrębie stępu oraz po złamaniach. Leczenie stawu Charcot w fazie przejścia z fazy ostrej do chronicznej. Interwencje chirurgiczne ścięgna Achillesa, pęknięcia kości, rehabilitacja po porażeniu połowicznym.

OPTIMA POST OP: owrzodzenia stopy cukrzycowej w połączeniu z problemami naczyniowymi przed i po waskularyzacji (dodatkowe zastosowanie wkładki 3x3), leczenie stopy w ryzyku powstania owrzodzenia, leczenie ran i skaleczeń na stopie, złamania w śródstopiu, rehabilitacja po amputacji palca, stabilizacja po interwencjach chirurgicznych, złamania palca.

OPTIMA EUROPA: leczenie owrzodzeń między palcami oraz terapia po operacjach Hallux-Valgus, po interwencjach chirurgicznych na palcach młotkowatych oraz neuroma Mortona, po złamaniach palców oraz po korekcji wrastającego paznokcia.

OPTIMA FREE: odciski na grzbietowej części stopy, po operacjach Hallux-Valgus.

OPTIMA CLHEEL: owrzodzenia na piętowej części stopy (podeszwowe i grzbietowe) przy zespole stopy cukrzycowej, rany w obrębie ścięgien, odleżyny.

2.2 OGRANICZENIA

Produkt posiada ograniczenia, które wynikają z jego specyficznego zastosowania oraz charakterystyk materiałów, z których jest wykonany. Jeżeli produkt posiada strukturalne zmiany i negatywnie wpływa na przemieszczanie się pacjenta, zaprzestań jego stosowania i skontaktuj się z lekarzem.

3. OGRANICZENIE ODPOWIEDZIALNOŚCI

3.1 OGÓLNE

Wytwórca, firma Optima Molliter nie ponosi odpowiedzialności za niezgodne z przeznaczeniem stosowanie produktu, w szczególności takie jak przedstawiono poniżej.

3.2 NIEPOPRAWNE STOSOWANIE

Stosowanie niezgodne z przeznaczeniem oznacza stosowanie rozwiązania w następujących sytuacjach:

- nieprzestrzeganie informacji dotyczących zastosowania terapeutycznego tego rozwiązania,
- niestosowanie się do wskazań producenta zawartych w niniejszej instrukcji,
- łamanie zasad bezpiecznego używania produktu,
- znaczące zmiany wymiarów,
- znaczące modyfikacje dotyczące struktury takie jak zmiana lub dodawanie elementów do produktu,
- adaptacje produktu zmieniające jego kształt,

- stosowanie produktu podczas uprawiania sportu, nawet w formie niewymagającej dużego wysiłku,
- czyszczenie przy zastosowaniu nieodpowiednich środków,
- niepoprawne składowanie,
- niezgodne z przeznaczeniem stosowanie produktu,
- prowadzenie samochodu oraz motocykla.

4. INSTRUKCJA UŻYTKOWANIA

4.1 OGÓLNE

Produkt został tak skonstruowany by zachować swoje cechy oraz charakterystykę przez cały okres użytkowania (który średnio określany jest jako jeden sezon, czyli około 6 miesięcy), pod warunkiem że jest stosowany oraz przechowywany zgodnie z zaleceniami. Faktyczna żywotność może się zmieniać ze względu na warunki w jakich jest stosowany. Istotnym jest by nie zmieniać struktury oraz punktów wsparcia w produkcie, co może zmienić jego działanie. By zachować funkcjonalność tego rozwiązania nie wolno dokonywać żadnych modyfikacji.

4.2 CZYSZCZENIE ORAZ PRZECHOWYWANIE

- czyścić produkt w letniej bądź zimnej wodzie stosując neutralne mydło; spłucz środki czyszczące po umyciu.
- nie stosuj żadnych agresywnych środków czyszczących jak: alkohol, detergenty czyszczące.
- nie stosować materiałów ścierających ani szczotek.

Optima Molliter S.r.l. nie odpowiada za żadne zniszczenia, które powstały podczas stosowania nieodpowiednich środków czyszczących oraz podczas ekspozycji produktu na źródła ciepła.

5. UTYLIZOWANIE PRODUKTU

Tylko niektóre elementy składowe tego produktu są przyjazne naturze, dlatego produkt nie może być taktowany jak normalne śmieci. Rekomendujemy sprawdzić regulacje, które obowiązują w Twoim kraju w tym zakresie.

6. DANE DOTYCZĄCE PRODUKTU

DANE	SZCZEGÓŁY
Rok produkcji	2018
Wymiary	zgodnie z rozmiarem oraz modelem
Waga	zgodnie z rozmiarem oraz modelem
Klasyfikacja	klasa I, zgodnie z normą 93/42 CEE i dalszymi zmianami
Oznaczenie serii	patrz na kod znajdujący się na opakowaniu
Rozmiary	S [34-35-36] M [37-38-39] L [40-41-42] XL [43-44-45] XXL [46-47-48]

Produkt oraz wkładki zostały w całości wyprodukowane we Włoszech.

7. GWARANCJA

Gwarancja obejmuje defekty w materiale oraz wady powstałe w procesie produkcji. Dotyczy to wymiany produktów, które zostaną ocenione przez producenta jako wadliwe.

Gwarancja nie dotyczy:

- zniszczeń spowodowanych w transporcie, które nie zostały przekazane przez kupującego dostawcy po odbiorze towaru,
- napraw dokonanych przez inne firmy,
- normalnego zużycia wynikającego ze stosowania produktu,
- zniszczeń dokonanych przez użytkownika, wynikających z niepoprawnego stosowania produktu, jego naprawy oraz przechowywania.

7.1 ZWROTY

Produkt posiadający defekt może być zwrócony po wcześniejszym uznaniu tego faktu przez firmę Optima Molliter S.r.l. W takiej sytuacji produkt musi być zapakowany w oryginalne opakowanie wraz z załączonym dowodem zakupu oraz przedpłaconymi kosztami wysyłki. W przypadku nieuznania reklamacji produkt zostanie wymieniony i odesłany na koszt klienta.



**DOSTOSOWYWANIE
WKŁADEK
DO INDYWIDUALNYCH
POTRZEB**

DOSTOSOWYWANIE WKŁADEK ODCIĄŻAJĄCYCH DO INDYWIDUALNYCH POTRZEB

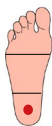
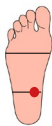
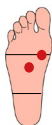
STOPA/RANA

WKŁADKA 1

WKŁADKA 2

WKŁADKA 3

Pacjent < 90 Kg



DOSTOSOWYWANIE WKŁADEK ODCIĄŻAJĄCYCH DO INDYWIDUALNYCH POTRZEB

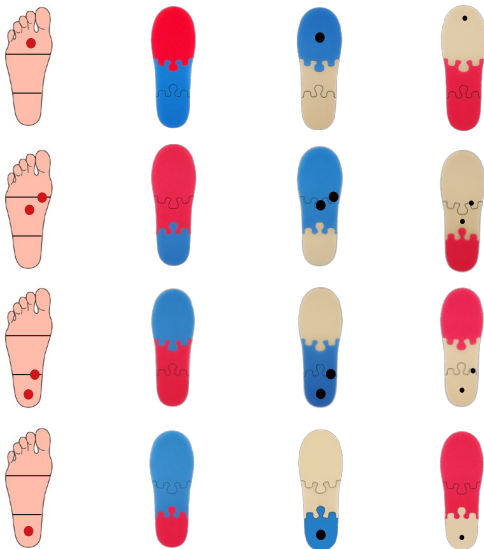
STOPA/RANA

WKŁADKA 1

WKŁADKA 2

WKŁADKA 3

Pacjent ≥ 90 Kg



WAŻNE ZASADY	Rana jest zawsze ulokowana powyżej czerwonego elementu wkładki
	Pacjent o wadze < 90 kg - perforacja tylko jednej warstwy wkładek
	Pacjent o wadze > 90 kg - perforacje w 2 warstwach wkładek
	Staraj się tak dobrać rozmiar buta, by był większy od aktualnie noszonego o jeden rozmiar
	5 rozmiarów: S (34-35-36), M (37-38-39), L (40-41-42), XL (43-44-45), XXL (46-47-48)
	Gęstość elementów wkładek w skali Shore-a: czerwona - mała gęstość beżowa - średnia gęstość niebieska - duża gęstość

ICONIC

Ul. Wrzosowa 28
60-185 Skórzewo k/ Poznań
Tel +48 608 332 018
magdalena.gorna@iconic.pl
www.iconic.pl

Optima Molliter

Via Breda 19/21 62012 Civitanova Marche (MC)
T +39 0733 801060 F +39 0733 801048
info@optimamolliter.com
www.optimamolliter.com